

Manual - Recept på licens- och extemporeläkemedel som inte finns i Cosmic

Innehåll

Syfte och omfattning	1
Beskrivning	1
Framsökning av licens- och extemporeläkemedel i Cosmic.....	1
Licens- och extemporeläkemedel som saknar varunummer	1
Dokumenthistorik	4



Syfte och omfattning

Syftet med den här manualen är att beskriva hur man förskriver/ordinerar licens- eller extemporeläkemedel som inte går att söka fram i Cosmic. Manualen berör alla förskrivare.

Beskrivning


Framsökning av licens- och extemporeläkemedel i Cosmic

De flesta licens- och extemporeläkemedel går att söka fram i Cosmic och skicka e-recept på. Sök på *icke godkända läkemedel* i Ny-fliken. Välj i första hand en ordinationsmall om sådan lämplig finns.

- För licensläkemedel är ikonen en blå mortel: 
- För extemporeläkemedel är ikonen en röd mortel: 

Licens- och extemporeläkemedel som saknar varunummer

Ett fåtal licens- och extemporeläkemedel saknar fortfarande varunummer vilket innebär att det inte går att skicka e-recept på dessa produkter. En sådan produkt skapas av EPJ (Elektronisk patientjournal) och kännetecknas genom att den har texten **egendefinierat** i parentes efter läkemedelsnamnet, se bild nedan. Dessa ska enbart användas för ordination inom slutenvård. Kontakta EPJ via Easit ärendehanteringssystem om du behöver ordinera ett sådant läkemedel för slutenvårdspatient som för tillfället inte går att söka fram i Cosmic.

	Diazepam APL (egendefinierat extempore)
---	---

För att skicka e-recept på denna typ av licens- och extemporeläkemedel gör man en fritextordination enligt nedan och använder speciell mall. Man kan alltså inte använda en mall med texten **egendefinierat** för e-recept.

1. Sök efter: **Icke godkända läkemedel**
2. Sök på någon av följande produkter: "Licensläkemedel e-förskrivning" eller "Extempore e-förskrivning"
3. Filtrera därefter med att ange e- (e och ett bindestreck) i fältet till höger om sökfältet för snabbare sökträff

Läkemedelslista Utdelningsvy Receptöversikt Vaccinationslista Nutritionsprodukter Förbrukningsartiklar Ny...

Sök efter Icke godkända läkemedel
på enheten där patienten vårdas

Fritextsök: licens
Filtrera träfflista: e-

Sökresultat: 1 Produkter

Generika	Produkt	Form	Styrka
	Licensläkemedel e-förskrivning	Ospecificerad	

Eller....

Läkemedelslista Utdelningsvy Receptöversikt Vaccinationslista Nutritionsprodukter Förbrukningsartiklar Ny...

Sök efter Icke godkända läkemedel
på enheten där patienten vårdas

Fritextsök: extem
Filtrera träfflista: e-

Sökresultat: 1 Produkter

Generika	Produkt	Form	Styrka
	Extempore e-förskrivning	Ospecificerad	

4. Kontrollera att rätt vårdkontakt är vald och att recept är ibockad till höger i bild.

Läkemedel 19 240214-9237 E-Recept Cosmic, Uppsala

Läkemedelslista Utdelningsvy Receptöversikt Vaccinationslista Nutritionsprodukter Förbrukningsartiklar Ny... Extempore e-förskrivning

Sök efter Icke godkända läkemedel
på enheten där patienten vårdas

Fritextsök: extem
Filtrera träfflista: e-

Sökresultat: 1 Produkter

Generika	Produkt	Form	Styrka	ATC-kod
	Extempore e-förskrivning	Ospecificerad		

Treatment information

Vårdkontakt
Pågående Vårdtillfälle: 2017-08-22 Öron- näs- och halsavdelning 85 F1 Öro...

Ordinator: Persson Läkare_NEURO, Christin, läkare,

Recept Administreras på enhet
(Välken som helst)

Varningar
Inga varningar registrerade för produkten.

Varningsformalton kan saknas

Icke-godkända och registrerade läkemedel kan sakna varningsinformation. Kompletta varningskontroller kan i vissa fall inte genomföras på dessa produkter.

Om biverkningar

5. Markera aktuell produkt och klicka på knappen **Ordinationsdetaljer**, längst ned till höger i bild.
6. I nästa vy: Börja med att markera **fältet Läkemedel** högst upp till vänster. Fyll därefter i ordinationsorsak samt eventuell övrig information i fälten som visas till höger. Det som fylls i under **Ordinationsorsak** och **Notera vid administrering** kommer med på receptet.

7. Ange därefter administrationssätt genom att klicka på pilen till höger om rubriken **Adminsätt** (till vänster i bild under fältet Läkemedel) och sök fram t ex oralt.

8. Fyll i bokstäverna eo i doseringsfältet och därefter **Entertangent**
9. En ruta aktiveras under doseringsfältet. Ange följande information i rutan:
 - a. Läkemedlets namn
 - b. Läkemedlets form
 - c. Styrka t ex i mg/ml, procent eller som komposition: ingående varor med mängd uttryckt i g, mg, mikrogram, ml eller styrkeangivelse i procent.
 - d. Dosering
 - e. Behandlingstid
 - f. Användning och ändamål

Det blir ett automatiskt stopp i textfältet när det är fyllt till max.

10. Kontrollera att startdatum och tid är korrekt och ange därefter slutdatum och tid för behandlingen.

11. Klicka på knappen **Lägg till och gå till utkorgen**, längst ned till höger på sidan
12. I **Utkorgen** ska antal förpackningar och förpackningsstorlek anges i fritextrutan
13. Bocka i/ur den information du vill ha med på receptet

The screenshot shows a medical software interface with a prescription form. The form is titled "Extempore e-förskrivning" and includes a "Patientinstruktion" section. The "Patientinstruktion" section contains a list of checkboxes and text: "Här följer man i: Läkemedlets namn, styrka, dosering, behandlingstid och...", "Inkludera ordinationstid", "oralt", "Mot förhöjd utsöndring av antidiuretiskt hormon", and "Kapslarna ska tas på fastande mage". The quantity field is set to "1 förpackning med 20 tabletter.". The form also includes a "Mängdåtgång kan inte beräknas" section with a value of "1" and "1 styck, 00,00, , Extempore e-förskrivning".

14. Klicka slutligen på knappen **Skicka E-recept** längst ned till höger på sidan
15. Klart!

Ansökan om licens hanteras som tidigare.

Dokumenthistorik

Författare, Christin Persson

Revisionsdatum